

# INGCO

www.ingco.com

## PRODUCT MANUAL

Παλμικό Τριβείο

# PALM SANDER









**PS2416 UPS2416 PS2416-3 PS2416-6**  
**PS2416S PS2416-8 PS2416-4 PS2416-9**



SCAN FOR VIDEO

## Σύμβολα στο εγχειρίδιο οδηγιών και την ετικέτα στο εργαλείο

	Φορέστε γυαλιά ασφαλείας, προστασία ακοής και μάσκα σκόνης
	Διαβάστε το εγχειρίδιο οδηγιών πριν από τη χρήση.
	Διπλή μόνωση για πρόσθετη προστασία
	CE conformity / δήλωση συμμόρφωσης
	Τα απόβλητα ηλεκτρικών προϊόντων δεν πρέπει να απορρίπτονται μαζί με τα οικιακά απορρίμματα. Παρακαλώ ανακυκλώστε. Επικοινωνήστε με το κατάστημα λιανικής πώλησης για συμβουλές ανακύκλωσης.
	Ειδοποίηση ασφαλείας. Χρησιμοποιείτε μόνο τα εξαρτήματα που υποστηρίζονται από τον κατασκευαστή.

**ΠΡΟΕΙΔΟΠΟΙΗΣΗ ΚΑΙ ΟΔΗΓΙΕΣ ΓΙΑ ΤΗΝ ΑΣΦΑΛΕΙΑ ΣΑΣ**

**!** **ΠΡΟΣΟΧΗ** Διαβάστε όλες τις προειδοποιήσεις ασφαλείας και όλες τις οδηγίες. Η μη τήρηση των προειδοποιήσεων και των οδηγιών μπορεί να προκαλέσει ηλεκτροπληξία, πυρκαγιά και / ή σοβαρό τραυματισμό.

Αποθηκεύστε το φυλλάδιο για να μπορείτε να διαβάσετε ξανά αργότερα.

Ο όρος "ηλεκτρικό εργαλείο" στις προειδοποιήσεις αναφέρεται στο ηλεκτροκίνητο (με καλώδιο) ηλεκτρικό εργαλείο ή ηλεκτρικό εργαλείο που λειτουργεί με μπαταρία (ασύρματο).

**1) Περιοχή εργασίας**

- 1.) Διατηρείτε το χώρο εργασίας καθαρό και καλά φωτισμένο. Ακατάστατοι και οι σκοτεινοί χώροι προκαλούν ατυχήματα.
- 2.) Μη χρησιμοποιείτε ηλεκτρικά εργαλεία σε εκρηκτικές ατμόσφαιρες, όπως παρουσία εύφλεκτων υγρών, αερίων ή σκόνης.
- 3.) Κρατήστε τα παιδιά και τους παρευρισκόμενους μακριά όταν χρησιμοποιείτε ένα ηλεκτρικό εργαλείο.

**2) Ηλεκτρική ασφάλεια**

- 1.) Το φως των ηλεκτρικών εργαλείων πρέπει να ταιριάζει στην πρίζα. Μη τροποποιείτε ποτέ το φως με οποιονδήποτε τρόπο. Μη χρησιμοποιείτε φως προσαρμογής με γη (γειωμένα) ηλεκτρικά εργαλεία.
- 2.) Αποφύγετε τη σωματική επαφή με γειωμένες επιφάνειες, όπως σωλήνες, καλοριφέρ, κουζίνες και ψυγεία. Υπάρχει αυξημένος κίνδυνος ηλεκτροπληξίας.
- 3.) Μην εκθέτετε τα ηλεκτρικά εργαλεία στη βροχή ή σε υγρές συνθήκες. Υπάρχει αυξημένος κίνδυνος ηλεκτροπληξίας.
- 4.) Μην ασκείτε δύναμη στο καλώδιο. Μη χρησιμοποιείτε ποτέ το καλώδιο για να μεταφέρετε, να τραβήξετε ή να βγάλετε από την πρίζα του ηλεκτρικού εργαλείου. Κρατήστε το καλώδιο μακριά από θερμότητα, λάδι, αιχμηρές ακμές ή κινούμενα μέρη. Φθαρμένο ή χτυπημένο καλώδιο αυξάνει τον κίνδυνο ηλεκτροπληξίας.
- 5.) Όταν εργάζεσθε με ηλεκτρικά εργαλεία σε εξωτερικούς χώρους, χρησιμοποιήστε καλώδιο προέκτασης που προορίζεται για χρήση σε εξωτερικούς χώρους.
- 6.) Αν δεν μπορείτε να αποφύγετε την χρήση των εργαλείων σε περιοχές με υψηλή υγρασία, βεβαιωθείτε ότι υπάρχει ρελέ διαρροής στην παροχή ρεύματος. Θα μειωθεί ο κίνδυνος ηλεκτροπληξίας.

**3) Προσωπική ασφάλεια**

- 1.) Να είστε σε ετοιμότητα να βλέπετε αυτό που κάνετε και να χρησιμοποιείτε κοινή λογική όταν λειτουργείτε ένα ηλεκτρικό εργαλείο. Μη χρησιμοποιείτε ηλεκτρικά εργαλεία όταν είστε κουρασμένοι ή υπό την επήρεια ναρκωτικών, αλκοόλ ή φαρμάκων.
- 2.) Χρήση εξοπλισμού ασφαλείας. Φοράτε πάντα προστατευτικά γυαλιά, μάσκα σκόνης, αντιολισθητικά υποδήματα ασφαλείας, κράνος και ωτασπίδες.
- 3.) Να αποφεύγετε την τυχαία εκκίνηση. Βεβαιωθείτε ότι ο διακόπτης βρίσκεται στη θέση OFF πριν συνδέσετε το ηλεκτρικό εργαλείο.

- 4.) **Αφαιρέστε οποιοδήποτε εργαλείο ρύθμισης ή κλειδί από το εργαλείο πριν το εκκινήσετε.** Μπορεί να προκληθεί τραυματισμός.
- 5.) **Να μην τεντώνετε για να φτάσετε το σημείο εργασίας. Διατηρείτε τη σωστή στάση και ισορροπία, ανά πάσα στιγμή.** Θα έχετε έτσι καλύτερο έλεγχο του εργαλείου σε αναπάντεχες καταστάσεις.
- 6.) **Να είστε ντυμένοι κατάλληλα. Μην φοράτε φαρδιά ρούχα ή κοσμήματα. Κρατήστε τα μαλλιά, το ρουχισμό και τα γάντια μακριά από κινούμενα μέρη.**
- 7.) **Αν παρέχονται εξαρτήματα για τη σύνδεση συσκευών εξαγωγής και συλλογής σκόνης, βεβαιωθείτε ότι είναι συνδεδεμένα και χρησιμοποιούνται σωστά.**

#### 4) Χρήση ηλεκτρικών εργαλείων και φροντίδα

- α) **Μην υπερφορτώνετε το ηλεκτρικό εργαλείο. Χρησιμοποιήστε το σωστό ηλεκτρικό εργαλείο για την εφαρμογή σας.**
- β) **Μη χρησιμοποιήσετε το ηλεκτρικό εργαλείο αν ο διακόπτης δεν ανοίγει και κλείνει.**
- γ) **Βγάλτε το φως από την πρίζα πριν κάνετε οποιαδήποτε ρύθμιση, αλλάξετε εξαρτήματα ή αποθηκεύσετε το ηλεκτρικό εργαλείο.** Μειώνεται ο κίνδυνος κατά λάθος εκκίνησης του εργαλείου.
- δ) **Αποθηκεύετε τα εργαλεία μακριά από τα παιδιά και μην αφήνετε τα άτομα που δεν είναι εξοικειωμένα με εργαλεία.**
- ε) **Συντηρείτε τα ηλεκτρικά εργαλεία. Ελέγξτε την ευθυγράμμισή τους ή το μπλοκάρισμα των κινούμενων μερών, τη θραύση των εξαρτημάτων και οποιαδήποτε άλλη κατάσταση που μπορεί να επηρεάσει τη λειτουργία του ηλεκτρικού εργαλείου. Σε περίπτωση βλάβης, το ηλεκτρικό εργαλείο πρέπει επισκευαστεί πριν χρησιμοποιηθεί.**
- στ) **Διατηρείτε τα κοπτικά εργαλεία κοφτερά και καθαρά.**
- ζ) **Χρησιμοποιήστε το ηλεκτρικό εργαλείο, τα εξαρτήματα και τα εξαρτήματα εργαλείων κλπ. σύμφωνα με αυτές τις οδηγίες, λαμβάνοντας υπόψη τις συνθήκες εργασίας και τις εργασίες που πρέπει να εκτελεστούν. Η χρήση του ηλεκτρικού εργαλείου για λειτουργίες διαφορετικές από τις προβλεπόμενες μπορεί να οδηγήσει σε επικίνδυνη κατάσταση.**

#### 5) Επισκευή

- 1.) **Επιτρέπεται η συντήρηση του ηλεκτρικού σας εργαλείου μόνο από εξειδικευμένο επισκευαστή.** Αυτό θα διασφαλίσει τη διατήρηση της ασφάλειας του ηλεκτρικού εργαλείου.
- 2.) **Χρησιμοποιείτε μόνο γνήσια ανταλλακτικά.**

## ΣΥΜΠΛΗΡΩΜΑΤΙΚΕΣ ΟΔΗΓΙΕΣ ΑΣΦΑΛΕΙΑΣ ΓΙΑ ΤΡΙΒΕΙΑ

**ΜΗΝ αφήνετε την άνεση ή την εξοικείωση με το εργαλείο (που αποκτάται από επαναλαμβανόμενη χρήση) να αντικαταστήσει την αυστηρή τήρηση των κανόνων ασφαλείας. Αν χρησιμοποιείτε αυτό το εργαλείο χωρίς ασφάλεια ή λανθασμένα, μπορεί να υποστείτε σοβαρό τραυματισμό.**

- Να φοράτε πάντα γυαλιά ασφαλείας και μάσκα προστασίας από τη σκόνη κατά τη διάρκεια της εργασίας σας με το παλμικό τριβείο.
- Πάντα να χρησιμοποιείτε σφιγκτήρες για να ασφαρίζετε το τεμάχιο εργασίας σας και να αποφύγετε την ολίσθησή του.
- Διατηρείτε τις οπές στην πλάκα βάσης απαλλαγμένες από τη σκόνη.
- Πάντα να συνδέετε την ηλεκτρική σκούπα στον προσαρμογές κατά τη διάρκεια της εργασίας.
- Να είστε ιδιαίτερα προσεκτικοί όταν εργάζεστε σε επιφάνειες καλυμμένες με χρώμα με βάση τον μόλυβδο.
  - Όλα τα άτομα που εισέρχονται στον χώρο εργασίας, πρέπει να φορούν ειδικά σχεδιασμένη μάσκα για την προστασία από τη σκόνη και τις αναθυμιάσεις των χρωμάτων που περιέχουν μόλυβδο.
  - Μην επιτρέπετε σε παιδιά ή εγκύους να εισέρχονται στο χώρο εργασίας.
  - Μην τρώτε, πίνετε ή καπνίζετε στο χώρο εργασίας.
  - Μη φεύγετε και αφήνετε το εργαλείο να λειτουργεί. Να θέτετε το εργαλείο σε λειτουργία μόνο όταν το κρατάτε με τα χέρια σας.
- Να φροντίζετε για τον επαρκή αερισμό του χώρου εργασίας σας όταν εκτελείτε εργασίες λείανσης.
- Βεβαιωθείτε ότι δεν υπάρχουν ραγίσματα ή σπάσιμο πριν τη χρήση. Τα ραγίσματα ή το σπάσιμο μπορεί να προκαλέσουν σωματικές βλάβες.
- Κρατήστε το εργαλείο από μονωμένες επιφάνειες πιασίματος όταν εκτελείτε μια εργασία όπου το εργαλείο μπορεί να έρθει σε επαφή με κρυμμένο καλώδιο ή το δικό του καλώδιο. Η επαφή με ένα "ζωντανό" καλώδιο θα καταστήσει τα εκτεθειμένα μεταλλικά μέρη του εργαλείου "ζωντανά" και θα προκαλέσουν ηλεκτροπληξία στον χειριστή.
- Να φοράτε προστασία ακοής κατά τη διάρκεια εκτεταμένης περιόδου λειτουργίας.
- Αποφύγετε την κοπή των νυχιών. Επιθεωρήστε και αφαιρέστε όλα τα καρφιά από το τεμάχιο εργασίας πριν από τη λειτουργία.
- Κρατήστε το εργαλείο σταθερά.
- Κρατήστε τα χέρια μακριά από τα περιστρεφόμενα μέρη.
- Μην αφήνετε το εργαλείο να λειτουργεί. Λειτουργήστε το εργαλείο μόνο όταν το χειρίζεστε.
- Πάντοτε να σβήνετε και να περιμένετε να περάσει το εργαλείο σε πλήρη τερματισμό πριν αφαιρέσετε το εργαλείο από το τεμάχιο εργασίας.
- Μην αγγίζετε αμέσως μετά τη λειτουργία. μπορεί να είναι πολύ ζεστό και μπορεί να κάψει το δέρμα σας.
- Πάντοτε να οδηγείτε το καλώδιο τροφοδοσίας μακριά από το εργαλείο προς τα πίσω.
- Μη περιχύνετε τη βάση εργαλείου απρόβλεπτα με διαλυτικό, βενζίνη, λάδι ή κάτι παρόμοιο. Ενδέχεται να προκαλέσουν ρωγμές στη βάση του.
- Ορισμένα υλικά περιέχουν χημικές ουσίες που μπορεί να είναι τοξικές. Προσοχή για να αποφύγετε την εισπνοή σκόνης και την επαφή με το δέρμα. Ακολουθήστε τα δεδομένα ασφαλείας των προμηθευτών υλικού.

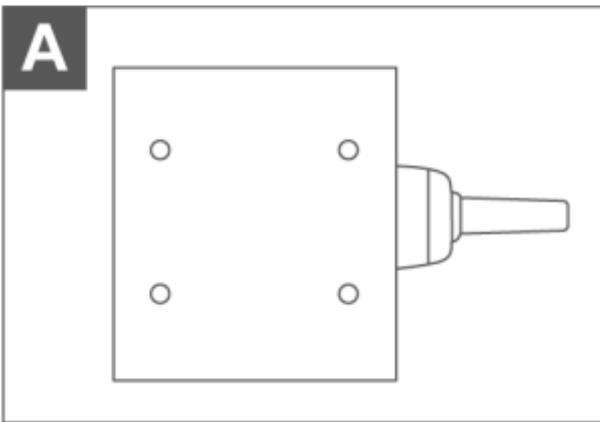
**ΤΕΧΝΙΚΑ ΧΑΡΑΚΤΗΡΙΣΤΙΚΑ**

Μοντέλο	PS2416 PS2416S PS2416-6 PS2416-3 PS2416-8 PS2416-4 PS2416-9	UPS2416
Τάση	240V	110-120V
Συχνότητα	50/60Hz	60Hz
Ισχύς	240W	
Ταχύτητα χωρίς φορτίο	14000rpm	
Διαστάσεις βάσης	110x100mm	4-3/8" x 4"
Στάθμη ηχητικής πίεσης LpA	84 dB(A)	
Στάθμη ηχητικής ισχύος LwA	95 dB(A)	
aw (Κραδασμοί):	4 m/s <sup>2</sup> K = 1,5 m/s <sup>2</sup>	
Μοτέρ με καρβουνάκια	✓	
Μαλακή αντικραδασμική λαβή	✓	
Ιδανικό για εργασίες λείανσης σε μέταλλο, πλαστικό και ξύλο	✓	
Ιδανικό για λείανση επίπεδων επιφανειών	✓	
Εύκολη και γρήγορη αλλαγή φύλλων λείανσης	✓	
Πλαστικό κάλυμμα διακόπτη	✓	
Περιεχόμενα συσκευασίας	5 τεμ. γυαλόχαρτα (Grit: P120x2τεμ, P80x3τεμ)	

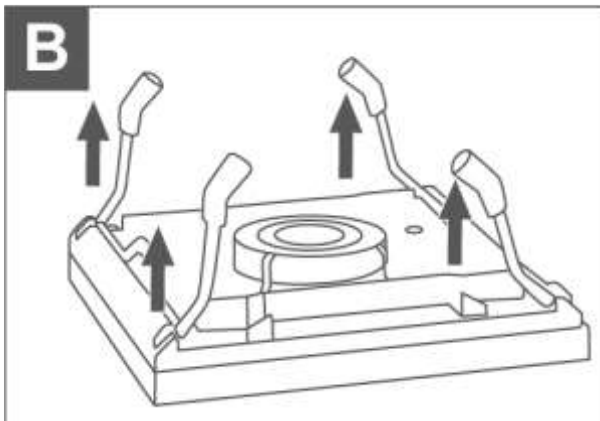
- Τιμές εκπομπής θορύβου μετρημένες σύμφωνα με το σχετικό πρότυπο. (K=3)
- **ΠΡΟΣΟΧΗ! Φοράτε ωτοασπίδες όταν η ηχητική πίεση είναι πάνω από 85 dB(A).**
- Λόγω του συνεχόμενου προγράμματος που εφαρμόζουμε για έρευνα και ανάπτυξη, τα τεχνικά χαρακτηριστικά στο παρόν έντυπο υπόκεινται σε αλλαγή χωρίς προειδοποίηση.
- Παρατήρηση: Τα τεχνικά χαρακτηριστικά μπορεί να διαφέρουν από χώρα σε χώρα.

**Προοριζόμενη χρήση:** Το τριβείο χρησιμοποιείται για τη λείανση και το γυάλισμα ξύλου, μετάλλου, αφαίρεση μπογιάς και παρόμοιων υλικών. Είναι ιδιαίτερα σημαντικό να χρησιμοποιείτε το σωστό κόκκο λείανσης.

**ΠΡΟΕΙΔΟΠΟΙΗΣΗ:** Η μη τήρηση των κανόνων ασφάλειας που αναφέρονται σε αυτό το εγχειρίδιο οδηγιών μπορεί να προκαλέσει σοβαρό τραυματισμό.

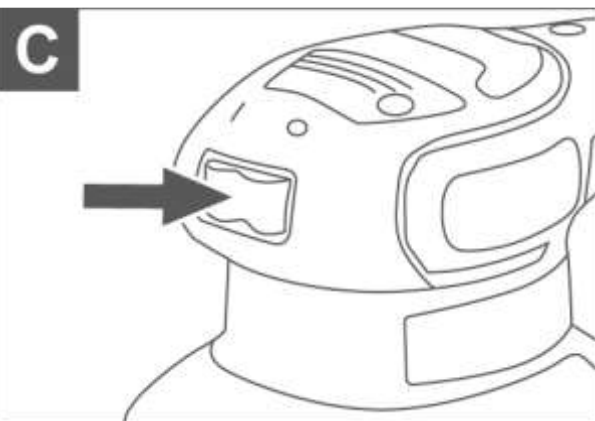
**ΟΔΗΓΙΕΣ ΧΡΗΣΗΣ****Τοποθέτηση γυαλόχαρτου**

Τοποθετήστε το χαρτί λείανσης πάνω στη βάση. Βεβαιωθείτε ότι το χαρτί λείανσης είναι ομοιόμορφο με τις άκρες και ότι οι τρύπες συλλογής σκόνης στη βάση και το χαρτί λείανσης είναι ευθυγραμμισμένες και ότι το χαρτί λείανσης είναι τεντωμένο στη βάση.



Ανασηκώστε τους συνδετήρες συγκράτησης χαρτιού λείανσης στην ανοιχτή θέση και τοποθετήστε το ένα άκρο του χαρτιού λείανσης κάτω από το κλιπ συγκράτησης

**ΣΗΜΕΙΩΣΗ:** Επιλέξτε χαρτί με το κατάλληλο μέγεθος κόκκου.

**Ενεργοποίηση και απενεργοποίηση**

Για να ενεργοποιήσετε το μηχάνημα, πατήστε το διακόπτη on / off  
Για να απενεργοποιήσετε το μηχάνημα, πρέπει να απελευθερώσετε τον διακόπτη on / off .

**Ποτέ μην χρησιμοποιείτε το μηχάνημα για τη λείανση τεμαχίων μαγνησίου.**

## Γενικές Οδηγίες Λειτουργίας

- Λειτουργήστε το τριβείο για λίγα δευτερόλεπτα πριν να το θέσετε σε επαφή με το τεμάχιο εργασίας.
- Θέστε το μηχάνημα σε επαφή με το τεμάχιο εργασίας ασκώντας ελάχιστη πίεση.
- Ξεκινήστε με ένα χοντρό γυαλόχαρτο και αλλάξτε σε λεπτότερο, αν/όταν χρειαστεί. Όταν εργάζεστε για πολύ λεία επιφάνεια, καθαρίζετε την καλά με ένα μαλακό πανί μετά την τελική λείανση. Χρησιμοποιείτε πολύ λεπτό γυαλόχαρτο για επιπλέον λείανση του αντικειμένου.
- Ελέγχετε κάθε τόσο το χαρτί για σκίσιμο, φθορά ή ξέφτισμα. Αντικαταστήστε το αν χρειάζεται.
- Αποφεύγετε να φράζετε τις οπές εξαερισμού με το χέρι σας, γιατί αυτό μπορεί να προκαλέσει υπερθέρμανση του τριβείου.
- Όταν τελειώνετε, κλείνετε τον διακόπτη.
- Περιμένετε να σταματήσει τελείως το εργαλείο πριν το ακουμπήσετε κάτω.
- Για την αποφυγή ατυχημάτων, σβήνετε το εργαλείο και αποσυνδέετε το από το ρεύμα μετά από τη χρήση.

*Σημείωση: Όλα τα τριβεία αφήνουν σημάδια λείανσης πάνω στο τεμάχιο εργασίας. Για την ελαχιστοποίηση των σημαδιών λείανσης, προσπαθείτε πάντα να λειαίνετε κατά μήκος της ίνας του ξύλου.*

## ΚΑΘΑΡΙΣΜΟΣ ΚΑΙ ΑΠΟΘΗΚΕΥΣΗ

### ΠΡΟΣΟΧΗ:

**Να βεβαιώνετε πάντοτε ότι το εργαλείο είναι σβηστό και αποσυνδεδεμένο από το ηλεκτρικό ρεύμα πριν εκτελέσετε οποιαδήποτε εργασία ελέγχου ή συντήρησης σε αυτό.**

### Καθαρισμός

- Διατηρείτε καθαρές τις οπές εξαερισμού του εργαλείου για να μην υπερθερμανθεί το μοτέρ.
- Καθαρίζετε τακτικά το μηχάνημα με ένα μαλακό πανί, κατά προτίμηση μετά από κάθε χρήση.
- Διατηρείτε ελεύθερες τις σχισμές εξαερισμού από σκόνη και βρωμιές.
- Αν δεν βγαίνουν οι βρωμιές, χρησιμοποιήστε ένα μαλακό πανί μουσκεμένο σε σαπουνάδα.
- Μη χρησιμοποιήσετε ποτέ διαλύτες τέτοιους όπως βενζίνη, οινόπνευμα, αμμωνία, κλπ. Αυτοί οι διαλύτες μπορεί να κάνουν ζημιά στα πλαστικά τμήματα.

### Αποθήκευση

- Αποθηκεύστε το σε μέρος όπου δεν πλησιάζουν παιδιά, σε μια σταθερή και ασφαλή θέση, σε δροσερό και ξηρό χώρο, αποφεύγοντας τις πολύ υψηλές ή πολύ χαμηλές θερμοκρασίες.
- Προστατεύετε το από την έκθεση στον ήλιο. Να βρίσκεται στο σκοτάδι, αν είναι δυνατόν.
- Μην το φυλάγετε μέσα σε πλαστικές σακούλες για να αποφύγετε τη συσσώρευση υγρασίας.

## ΕΠΙΛΥΣΗ ΠΡΟΒΛΗΜΑΤΩΝ

Εάν το τριβείο δεν λειαίνει την επιφάνεια, ελέγξτε το χαρτί λείανσης. Εάν το χαρτί λείανσης έχει φθαρεί, αντικαταστήστε το νέο χαρτί και δοκιμάστε ξανά. Το χαρτί πρέπει να φυλάσσεται σε ξηρό μέρος, εάν αφήνεται υγρό, τα λειαντικά σωματίδια θα χάσουν την πρόσφυση τους στο χαρτί στήριξης και δεν θα λειαίνουν.

Εάν το τριβείο δεν κινείται ομαλά, το χαρτί λείανσης μπορεί να είναι χαλαρό, χαλασμένο ή τσαλακωμένο. Αντικαταστήστε και δοκιμάστε ξανά.



**ΑΝΤΙΜΕΤΩΠΙΣΗ ΠΡΟΒΛΗΜΑΤΩΝ**

<b>ΠΡΟΒΛΗΜΑ</b>	<b>ΠΙΘΑΝΗ ΑΙΤΙΑ</b>	<b>ΛΥΣΗ</b>
Ο Διακόπτης λειτουργίας είναι ενεργοποιημένος, αλλά ο κινητήρας δεν λειτουργεί.	Η μπαταρία δεν έχει κουμπώσει σωστά. Ο διακόπτης είναι ελαττωματικός.	Ελέγξτε την μπαταρία. Αλλαγή του διακόπτη.
Όταν το μηχάνημα είναι ενεργοποιημένο, ο ηλεκτροκινητήρας δεν λειτουργεί.	Αστοχία διακόπτη Το καλώδιο τροφοδοσίας ή η καλωδίωση είναι σπασμένα, το βύσμα του καλωδίου τροφοδοσίας δυσλειτουργεί. Καμία επαφή των καρβουνακίων με τον συλλέκτη. Φθορά των καρβουνακίων.	Αποσυνδέστε το μηχάνημα από το ρεύμα και επικοινωνήστε με έναν εξειδικευμένο ειδικό
Σχηματισμός κυκλικής φωτιάς στον συλλέκτη.	Φθορά καρβουνακίων στη βάση τους Δυσλειτουργία στο πηνίο οπλισμού	Επικοινωνήστε με εξουσιοδοτημένο σέρβις
Κατά την εργασία, εμφανίζεται καπνός ή μυρωδιά καμένης μόνωσης από τα ανοίγματα εξαερισμού του εργαλείου.	Δυσλειτουργία στο πηνίο του ηλεκτροκινητήρα. Δυσλειτουργία του ηλεκτρικού τμήματος	Αποσυνδέστε το μηχάνημα από το ρεύμα και επικοινωνήστε με έναν εξειδικευμένο ειδικό
Αυξημένος θόρυβος στο κιβώτιο ταχυτήτων	Φθορά/σπάσιμο γραναζιών ή ρουλεμάν	Αποσυνδέστε το μηχάνημα από το ρεύμα και επικοινωνήστε με έναν εξειδικευμένο ειδικό
Όταν το μηχάνημα είναι ενεργοποιημένο, ο άξονας δεν περιστρέφεται.	Αστοχία κιβωτίου ταχυτήτων.	Αποσυνδέστε το μηχάνημα από το ρεύμα και επικοινωνήστε με έναν εξειδικευμένο ειδικό
Ρωγμές σε επιφάνειες ρουλεμάν και εξαρτημάτων περιβλήματος	Κόπωση παραμόρφωση μετάλλου	Αποσυνδέστε το μηχάνημα από το ρεύμα και επικοινωνήστε με έναν εξειδικευμένο ειδικό
Το καλώδιο τροφοδοσίας ή το βύσμα είναι κατεστραμμένο	Υπερφόρτωση ή θραύση	Αποσυνδέστε το μηχάνημα από το ρεύμα και επικοινωνήστε με έναν εξειδικευμένο ειδικό
Υπερβολική φθορά ή ζημιά στον μηχανισμό του κινητήρα ή του μειωτήρα ή συνδυασμός σημαδιών	Παραμόρφωση μετάλλου λόγω κόπωσης	Αποσυνδέστε το μηχάνημα από το ρεύμα και επικοινωνήστε με έναν εξειδικευμένο ειδικό
Ηλεκτρικός σπινθήρας κινητήρα		Είναι απαραίτητο να επικοινωνήσετε με έναν εξειδικευμένο ειδικό
Η εμφάνιση εξωτερικού θορύβου		Είναι απαραίτητο να επικοινωνήσετε με έναν εξειδικευμένο ειδικό

## ΠΕΡΙΒΑΛΛΟΝ

Εάν η συσκευή σας πρέπει να αντικατασταθεί μετά από παρατεταμένη χρήση, μην την πετάξετε στα οικιακά απορρίμματα αλλά απορρίψτε την με ασφαλή για το περιβάλλον τρόπο.

Τα απορρίμματα που παράγονται από τα ηλεκτρικά μηχανήματα δεν μπορούμε να τα επεξεργαστούμε όπως τα οικιακά απορρίμματα. Προνοήστε για την ανακύκλωση εκεί όπου είναι διαθέσιμες οι κατάλληλες εγκαταστάσεις. Συμβουλευθείτε τους τοπικούς φορείς ή τον αντιπρόσωπο για συμβουλές σχετικά με τη συλλογή και την απόρριψη.

## ΕΓΓΥΗΣΗ ΕΡΓΑΛΕΙΩΝ INGCO

Όλα τα ηλεκτρικά εργαλεία της **INGCO** ελέγχονται λεπτομερώς και υποβάλλονται σε αυστηρούς ποιοτικούς ελέγχους. Για αυτό η **INGCO** εγγυάται για όλα τα εργαλεία της.

Οι αξιώσεις του αγοραστή από την εγγύηση για τυχόν ελαττώματα που πηγάζουν από την σύμβαση αγοράς με τον πωλητή καθώς και τα νομικά κατοχυρωμένα δικαιώματα δεν περιορίζονται με αυτήν την εγγύηση.

### Όροι εγγύησης

**Για τα παραπάνω εργαλεία παρέχουμε την εγγύηση με βάση τις παρακάτω δεσμεύσεις:**

Η εγγύηση παρέχεται χωρίς χρέωση της επισκευής των βλαβών στο εργαλείο, που παρουσιάζονται εντός του χρόνου της εγγύησης και οφείλονται αποδεδειγμένα σε αστοχία του υλικού ή σε κατασκευαστικό λάθος.

Η διάρκεια ισχύος της εγγύησης ανέρχεται σε 24 μήνες.

Η ισχύς της εγγύησης αρχίζει με την αγορά του εργαλείου όπου καθοριστικής σημασίας είναι η ημερομηνία στο αυθεντικό τιμολόγιο ή στην απόδειξη αγοράς.

### Από την εγγύηση αποκλείονται:

1. Τα αναλώσιμα υλικά καθώς και οι βλάβες οι οποίες προκύπτουν από φυσιολογική φθορά και χρήση όπως: καρβουνάκια, τσοκ δραπάνων, ρουλεμάν, καλώδια, τσιμούχες.
2. Οι μπαταρίες και οι φορτιστές των επαναφορτιζόμενων έχουν 6 μήνες εγγύηση.
3. Οι βλάβες των εργαλείων που οφείλονται σε μη τήρηση των οδηγιών, σε μη ενδεδειγμένη χρήση του εργαλείου, σε ανώμαλες συνθήκες περιβάλλοντος, σε ξένες προς το εργαλείο συνθήκες λειτουργίας, σε υπερφόρτωση ή φροντίδα του εργαλείου.
4. Οι βλάβες στο εργαλείο που οφείλονται στη χρήση μη αυθεντικών εξαρτημάτων και ανταλλακτικών **INGCO**.
5. Όταν έχουν γίνει αλλαγές και παρεμβάσεις στα εργαλεία.
6. Η επισκευή της βλάβης ενός εργαλείου, που καλύπτεται από τους όρους της εγγύησης, διεκπεραιώνεται κατά την κρίση μας ως εξής: είτε επισκευάζεται το ελαττωματικό εξάρτημα χωρίς χρέωση ή αντικαθίσταται με ένα άλλο καινούριο εργαλείο. Σε περίπτωση αντικατάστασης, το επιστρεφόμενο εργαλείο πρέπει να συνοδεύεται με όλα τα παρελκόμενα του. Τα ανταλλακτικά ή τα εργαλεία τα οποία αντικαθίστανται παραμένουν στην κατοχή μας.

Για την αποδοχή της εγγύησης θα πρέπει να προσκομίζετε το τιμολόγιο ή την απόδειξη αγοράς με αναγραφόμενη την ημερομηνία και την ονομασία του προϊόντος. Εργαλεία τα οποία έχουν ανοιχτεί από τον πελάτη χάνουν την ισχύ της εγγύησης. Εάν ο αγοραστής αποστείλει το εργαλείο στον πωλητή ή στο τμήμα service, τότε τα έξοδα και το ρίσκο μεταφοράς βαρύνουν τον αγοραστή.

Άλλες απαιτήσεις, εκτός από αυτές που αναγράφονται σε αυτό το έντυπο εγγύησης επισκευής των βλαβών των ηλεκτρικών εργαλείων, δεν ισχύουν.

Μετά από μια διεκπεραίωση εγγύησης δεν επιμηκύνεται ούτε ανανεώνεται ο χρόνος εγγύησης για το εργαλείο. Η εγγύηση για το ανταλλακτικό της επισκευής έχει διάρκεια 6 μηνών.

### Εισαγωγείς Ελλάδος ΠΟΙΜΕΝΙΔΗΣ Α.Ε.Ε.

Πολυτεχνείου 45, Θεσσαλονίκη Τ.Κ.54625

Τηλ.: 2310 539 334 - 2310 546 035

www.ingcotools.gr

## Ε.Κ. ΔΗΛΩΣΗ ΣΥΜΜΟΡΦΩΣΗΣ

Εμείς η:

INGCO TOOLS CO., LIMITED  
No. 45 Songbei Road, Suzhou Industrial Park, Jiangsu, China

Δηλώνουμε ότι:

το προϊόν αυτό PS2416 είναι σύμφωνο με τις βασικές απαιτήσεις και άλλες σχετικές διατάξεις των ισχυουσών ευρωπαϊκών οδηγιών, με βάση την εφαρμογή των ευρωπαϊκών εναρμονισμένων προτύπων. Κάθε μη εξουσιοδοτημένη τροποποίηση της συσκευής ακυρώνει αυτές τις δηλώσεις.

Ευρωπαϊκές οδηγίες  
2011/65/EU  
2014/30/EC  
2006/42/EC

Ευρωπαϊκά εναρμονισμένα πρότυπα  
EN60745-1: 2009  
EN60745-2-4: 2009  
EN55014-1: 2006  
EN55014-2: 2015  
EN61000-3-2: 2014  
EN61000-3-3: 2013

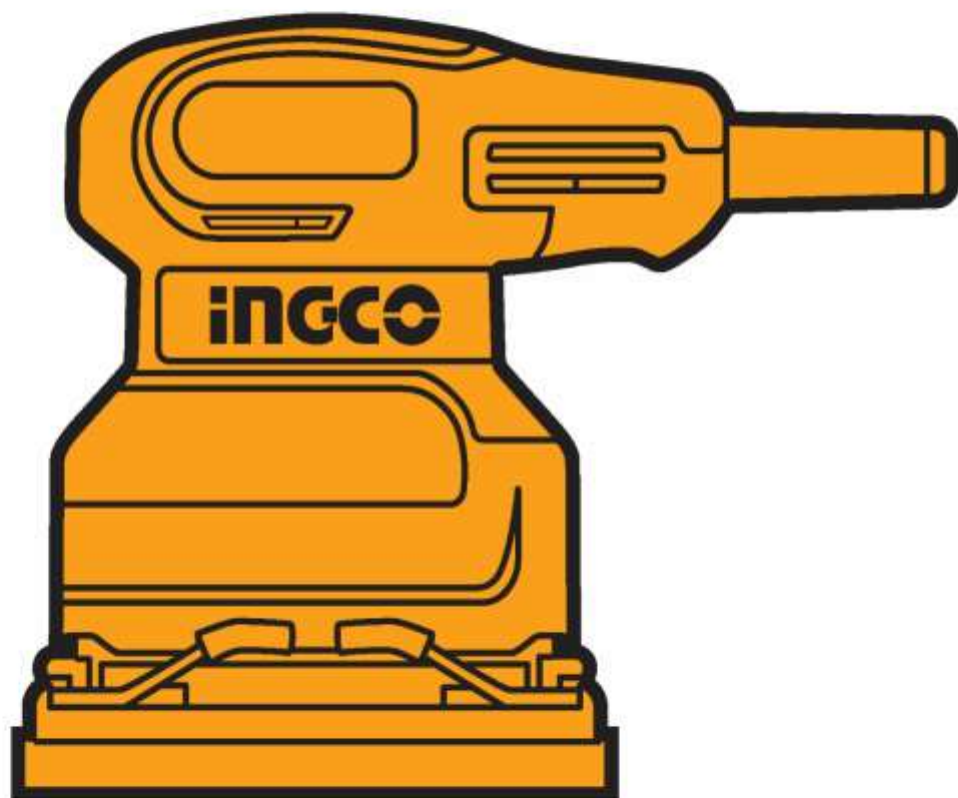
Ημερομηνία: 28/11/2023

Εξουσιοδοτημένη υπογραφή:

Τίτλος του υπογράφοντος:

*For and on behalf of*  
**INGCO TOOLS CO., LIMITED**  
  
Product manager  
-----  
*Authorized Signature(s)*

No. 45 Songbei Road, Suzhou Industrial Park, Jiangsu, China



MADE IN CHINA 0923.V03

f y i INGCO Global

www.ingco.com

INEWAY TECHNOLOGY (SUZHOU) CO., LIMITED  
No. 20 Dagang Road, Fuqiao Town, Taicang City, China